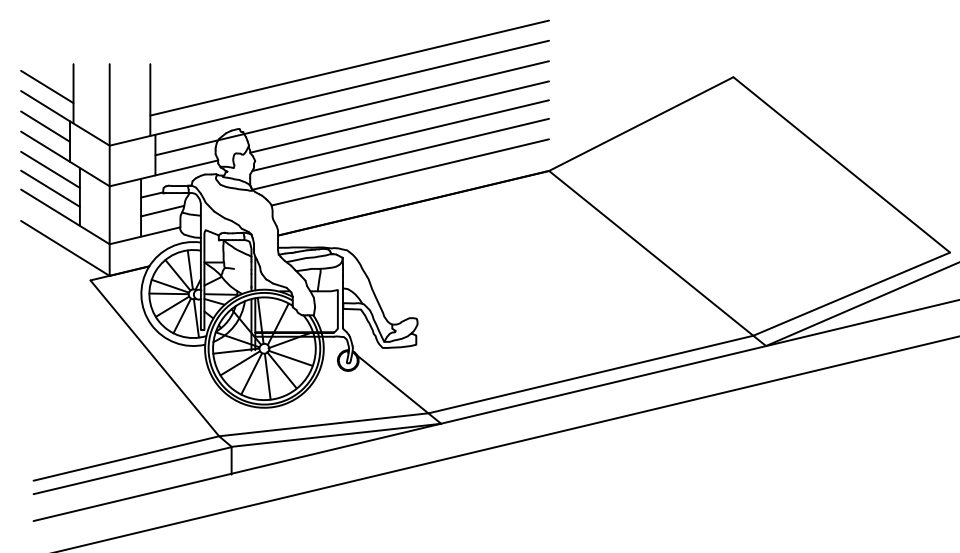
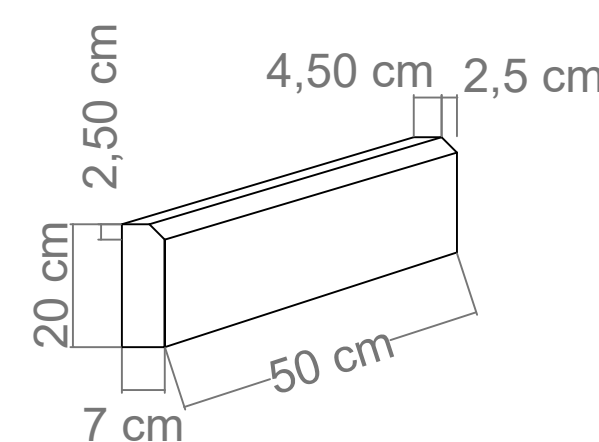


ÁREA DA PAVER TÁTIL DIRECIONAL  
ESC: 1/500

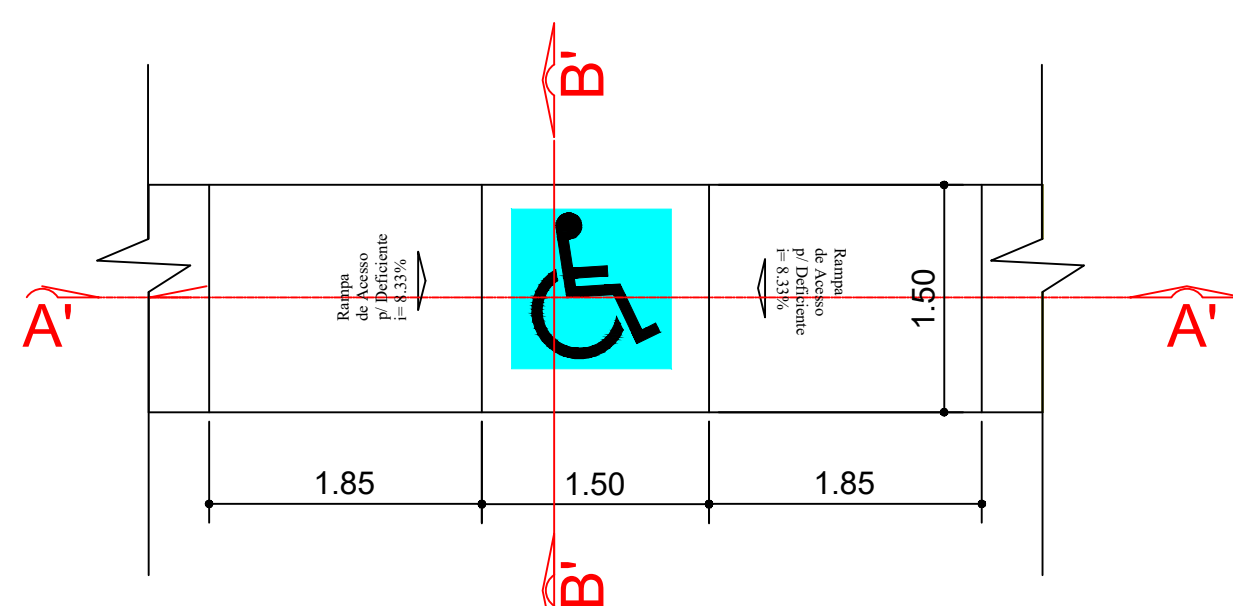
Quantidades Total da Rua	Quantidade
PAVER COLORIDO	168,00 m <sup>2</sup>
PAVER e=6CM SEM CHANFRO	952,00m <sup>2</sup>
MEIO-FIO DE CONCRETO S/ SARJETA	582,82 m
RAMPA PNE	8 UND
REGULARIZAÇÃO PARA ASSENTAMENTO DE CALÇADAS	1.120,00 m <sup>2</sup>
COLCHÃO DE ARGILA PARA ASSENTAMENTO DE CALÇADA	1.120,00m <sup>2</sup>



DETALHE RAMPA PNE  
Sem Escala

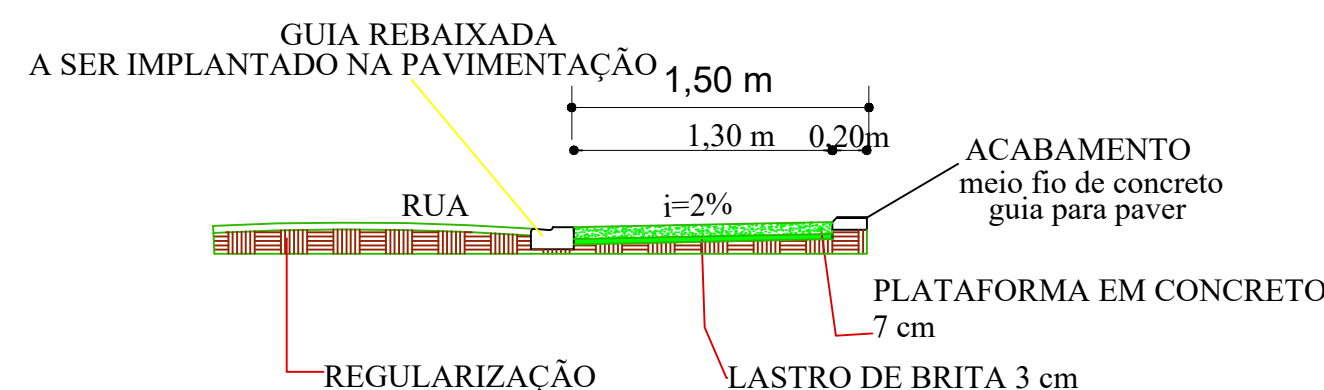


DETALHE  
GUIA PARA PAVER  
MEIO FIO FINCADINHA CONCRETO

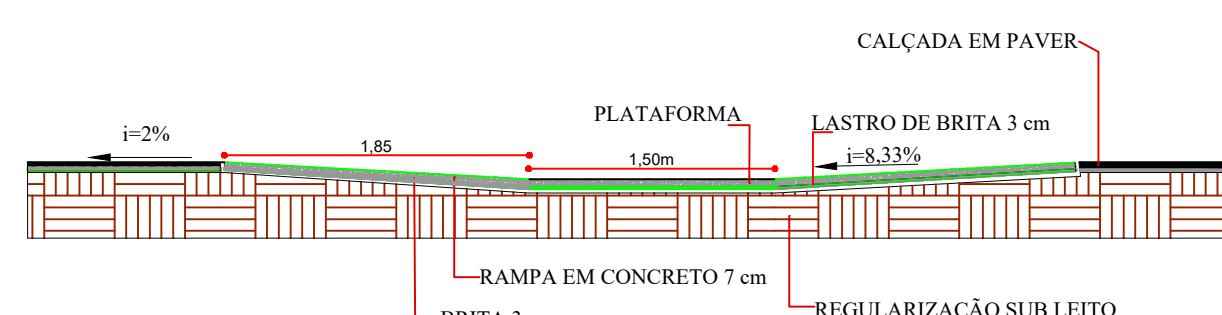


RAMPA EM CONCRETO


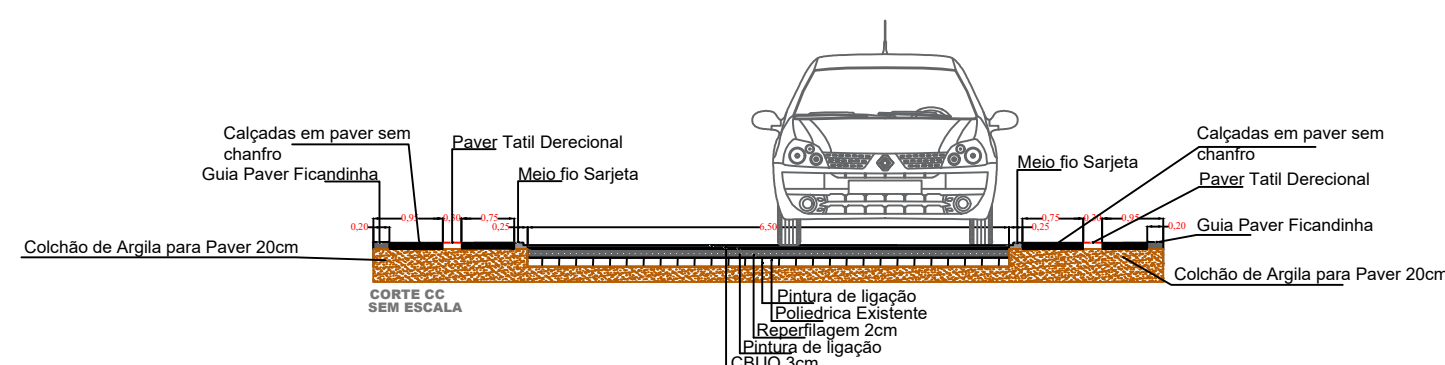
ESCALA = 1/50



CORTE BB"  
ESCALA: 1=50




CORTE AA"  
ESCALA = 1/50



## PROJETO DE PAVIMENTAÇÃO ASFÁLTICA

## PREFEITURA MUNICIPAL DE NOVA PRATA DO IGUAÇU



Rua Vereador Valmor Gomes, 11/59 - Caixa Postal, 01  
CEP 85.685 - 000 - Nova Prata do Iguaçu - Paraná. Tel-Fax (046) 3545-1442



OBRA: PROJETO DE PAVIMENTAÇÃO DE CALÇADAS  
Rua Andorinha  
NOVA PRATA DO IGUAÇU PERÍMETRO URBANO DA CIDADE PARANÁ

RESPONSÁVEL TÉCNICO:  
CLEUZA CASTRO DE JESUS  
Engenheira Civil e Agrimensora  
Crea.: SC 45.442/D

ÁREATOTAL:  
INDICADA  
ESCALA:  
1:1.000  
DATA:  
julho/2025

LOCALIDADE/BAIRRO:  
N. PRATA DO IGUAÇU  
SUPERVISOR:  
ANDRE FAUST  
ELIZETE CAVAZIN  
PREFEITA MUNICIPAL

FOLHA:  
01-01